

广东第二师范学院 2022 年艺术类招生在线考试提交系统 考生操作手册

我校采用教育部学信网提供的艺术类招生作品远程提交系统（以下简称“系统”）为普通专升本音乐学（师范）专业招生考试提供远程在线考试及作品提交服务。请考生务必认真阅读操作手册，并按照以下流程操作：

下载安装 → 进入在线考试系统 → 注册登录/实人验证 → 查阅系统须知 → 选择广东第二师范学院（艺术类）考试 → 确认个人信息/阅读承诺书 → 调试 → 选择考试科目 → 实人验证 → 进入考试 → 提交作品 → 确认考试完成。

注意：本说明文档内容如有变动，请以系统内页面提示为准。

1. 下载安装

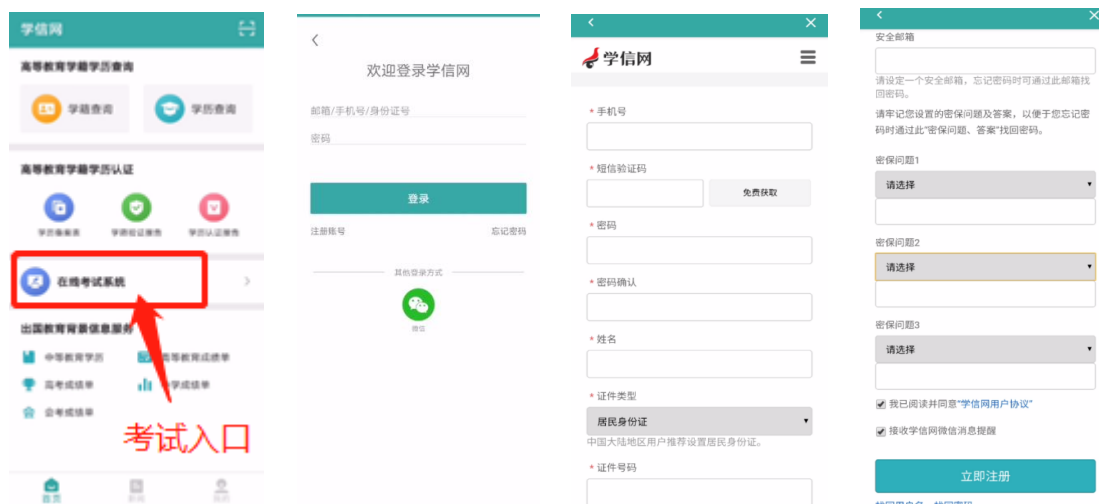
我校采用在线录制的考试方式。考生每次登录系统、进入考试之前均需要在学信网 APP 进行实人验证；且在视频考试过程中在线视频的录制、上传也需要在学信网 App 进行。**为保证视频作品能够正常提交，请提前在移动设备上下载并安装学信网 App（支持手机，不支持平板和电脑等），**下载地址为 <https://www.chsi.com.cn/wap/download.jsp>。**安装时请允许应用使用您的摄像头、扬声器、存储空间、网络等权限，以保证考试正常进行。**



2. 注册登录

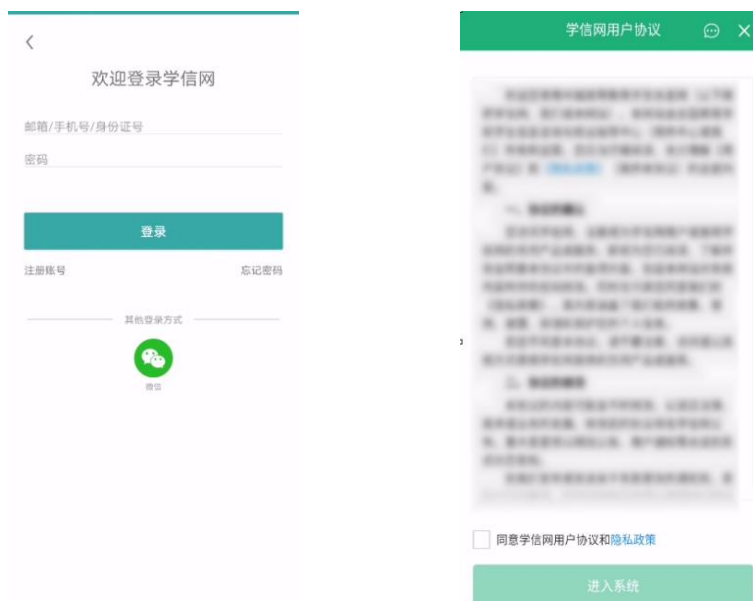
2.1 注册

打开学信网 APP，**首页点击“在线考试系统”**，弹出登录页面。如果考生没有学信网账号，点击【注册账号】，输入考生的手机号、短信验证码、姓名及证件号码等信息，设置密码后，即可完成注册。**请牢记账号及密码**。如果考生已有学信网账号，则直接按照第二步登录。



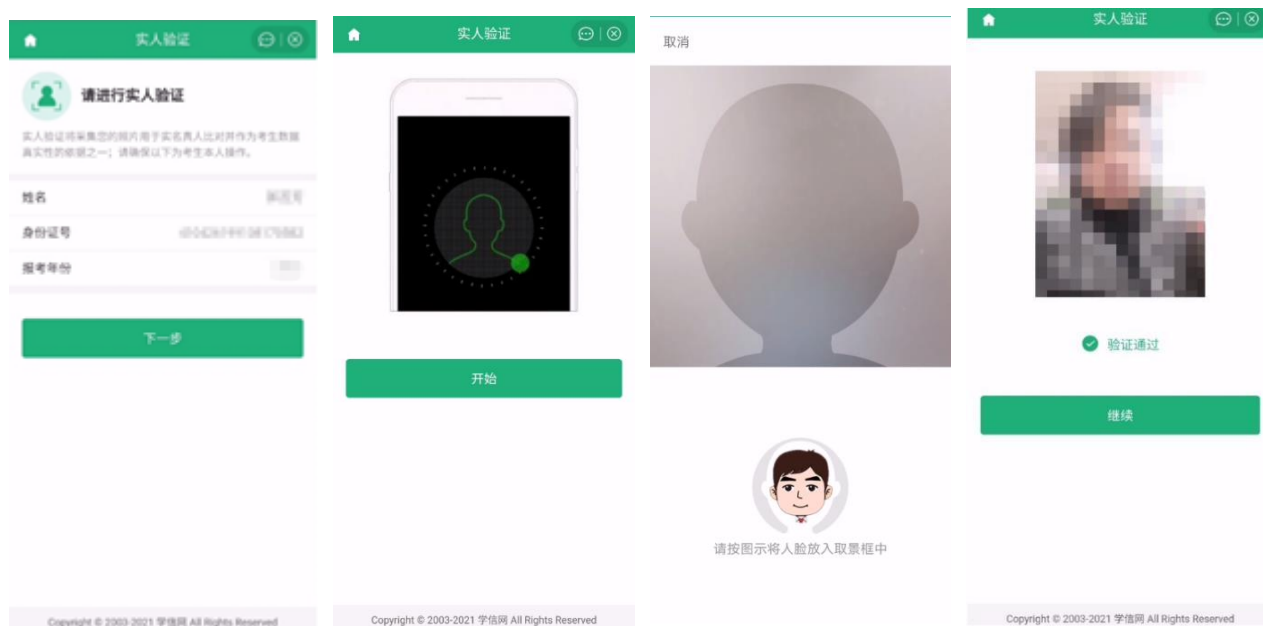
2.2 登录

进入登录页面，输入账号和密码即可登录。登录后显示学信网用户协议，请认真仔细阅读用户协议及隐私政策，勾选“同意”方可进入系统。



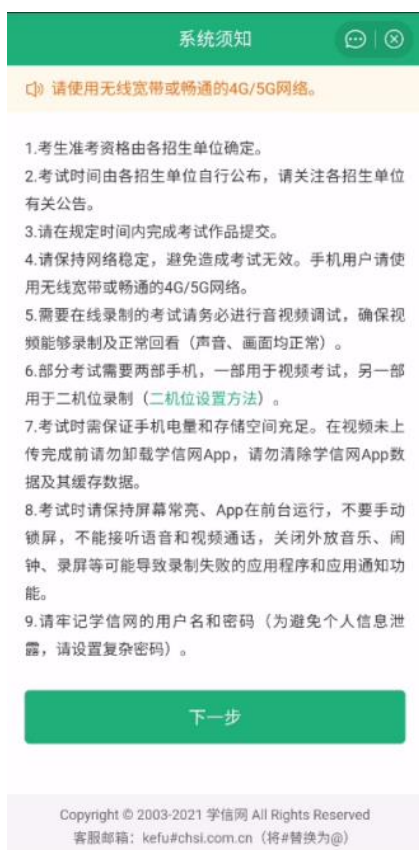
3. 实人验证

首次登录时考生须进行实人验证，核实身份无误后，点击【下一步】，按照页面提示进行实人验证操作。



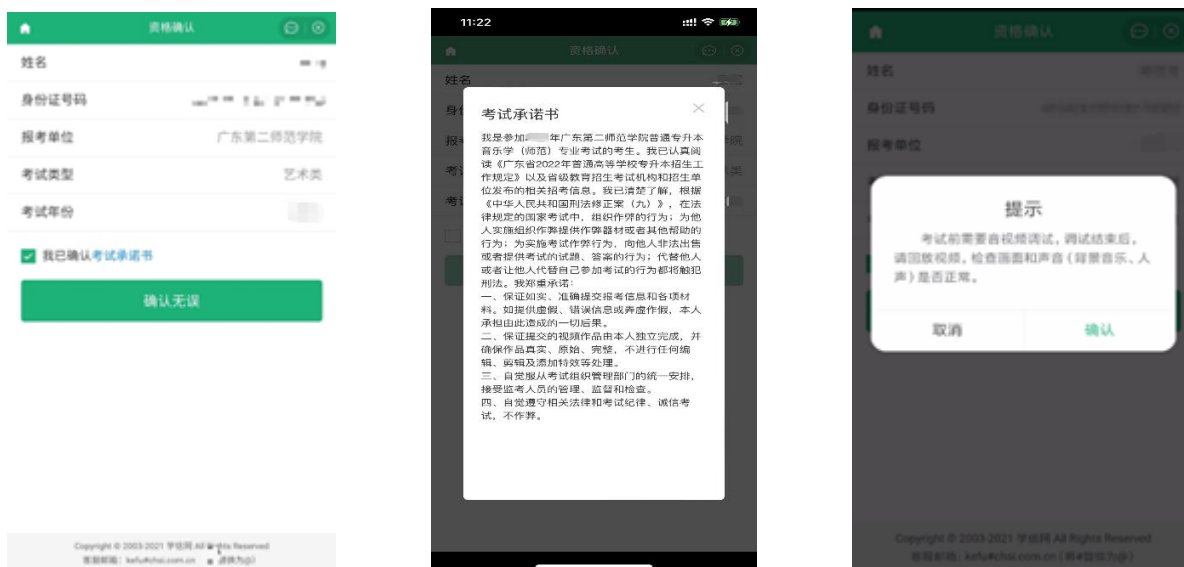
4. 查阅系统须知及考试信息

实人验证通过后，**请认真仔细阅读系统须知**。点击【下一步】可查看考生所报考单位。选择报考单位，点击【确定】即可进入资格确认页面。






5. 信息确认及承诺书

进入资格确认页面，考生应仔细核对个人信息，阅读并勾选“已确认考试承诺书”后，点击【确认无误】按钮。点击按钮后会提示考生需要音视频调试，点击【确认】进入调试设备页面。



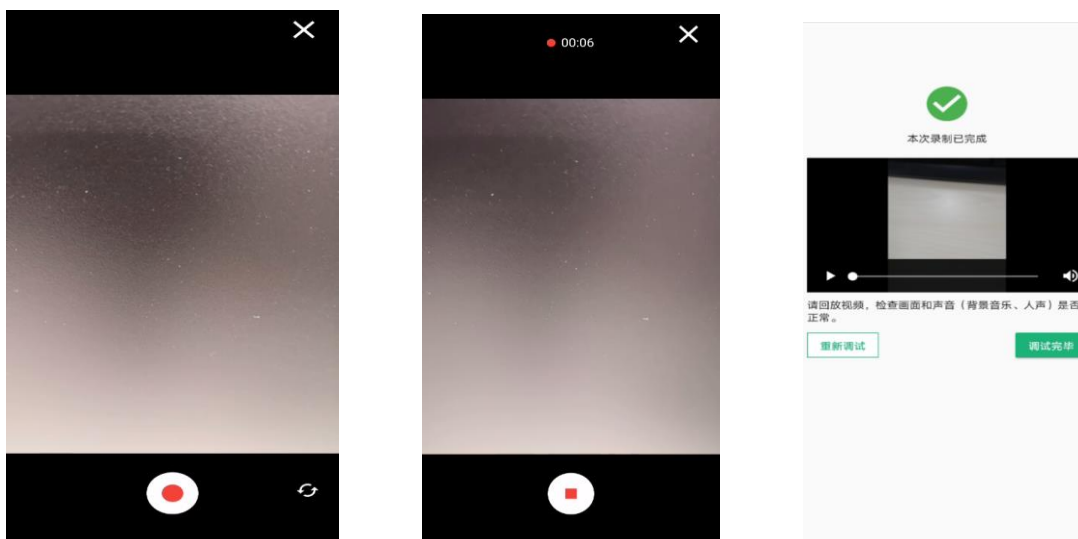
6. 调试设备

进入调试页面后，点击可转换摄像头，点击开始调试。设备调试正常后，点击结束录制。录制完成后请回放视频，若对调试不满意可以选择重新调试。调试结束后，点击【调试完毕】进入考试列表页面。

注意：

回放视频时，请检查画面和声音（背景音乐、人声）是否都能正常录制和播放。如果录制或播放不正常，建议更换设备并重新调试。

视频调试以及后续的排练、正式录制都需要保证录制页面正常录制，不能退出 App 或将 App 退到后台运行；且不建议插入耳机或外接其他设备，以免造成音频录制失败。



7. 考试流程

7.1 选择考试及实人认证

考生在每科考试开始前须再次实人验证。选择本次要参加的考试科目，进入实人验证页面。具体见“3. 实人认证”操作介绍。只有实人验证通过后，才能看到具体的考试题目。



7.2 查看考题

实人认证后，进入考题列表页面。考生可以查看考试说明、考试时间要求及考试信息等。考题均采用在线录制方式，**不采用二机位拍摄，考生无须设置**。点击考题名称，进入考题详情页面。（下面以科目二考试为例演示）



7.3 在线录制

在线录制分为**排练和正式录制**两类操作。请务必确保设备允许系统使用摄像头及麦克风，适当调高媒体音量，听从录制指引，按要求操作。

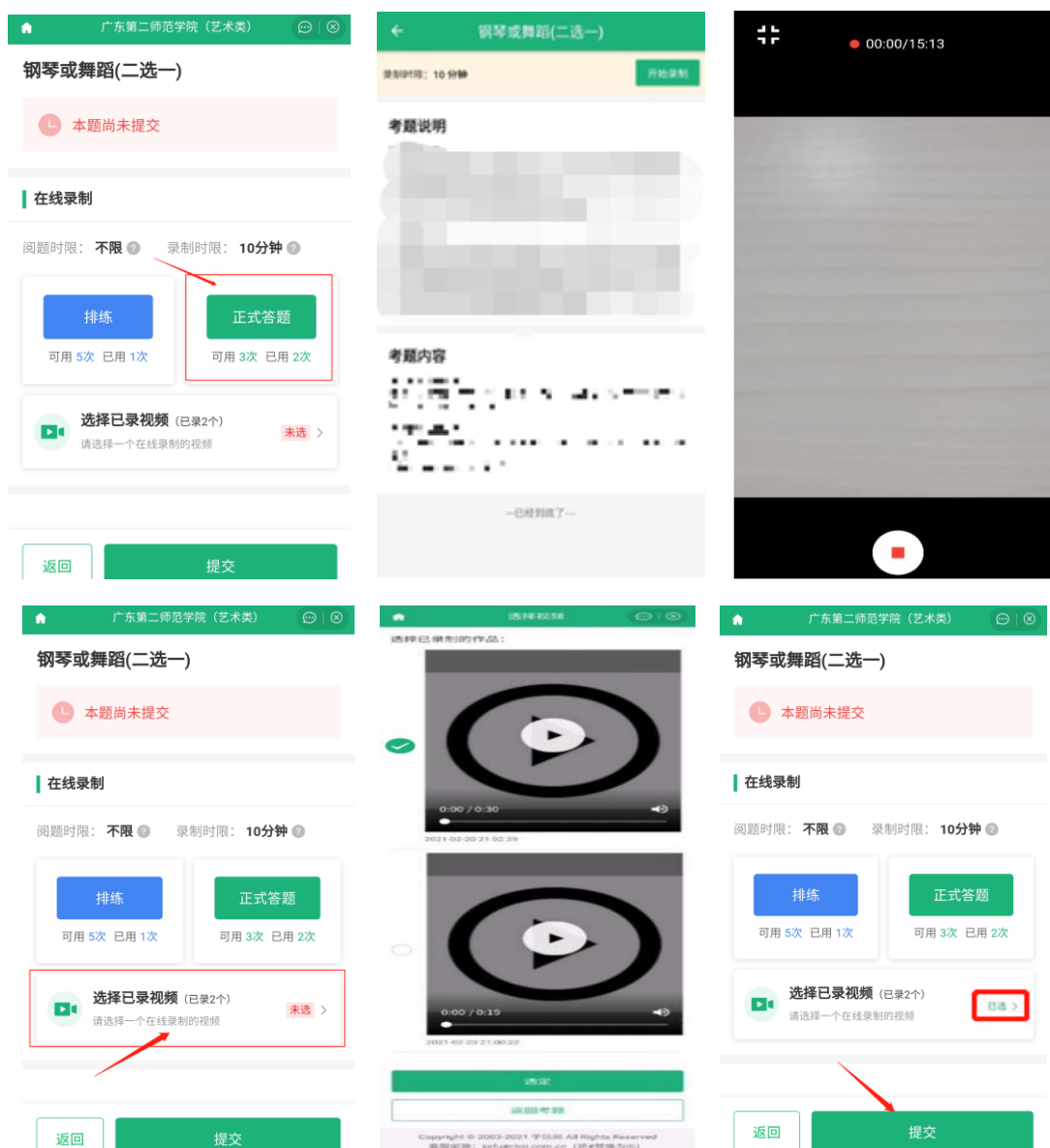
(1) 排练

考生可在正式录制前进行排练。进入排练界面后，点击【开始录制】进行试前演练，排练录制结束后会回放排练视频。点击【返回】按钮，回到考题界面，将无法再次回看本次排练的视频。排练视频回放时，考生务必认真确认视频是否达到我校考试科目的拍摄要求。排练时录制的视频不作为考试作品存储和上传。

(2) 正式录制

正式录制，即为正式考试。具体的操作流程与排练类似，与排练不同的是，正式录制可以在规定考试时间内，根据正式录制次数进行多次录制，然后挑选最好的作品上传提交。正式录制的视频可以在“选择已录视频”内查看，在“选择视频”界面勾选视频作品，**勾选前确认视频能够完整回放且有声音**，点击【选定】，返回作品提交页面点击【提交】完成作品上传。上传后，确认该科目为“已提交”状态。

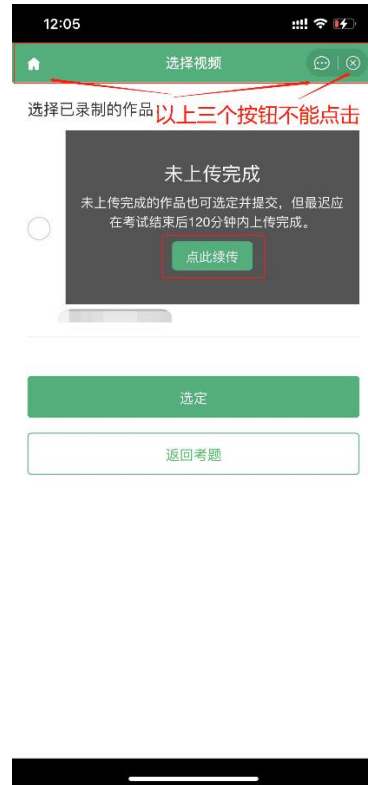
注：如勾选确认视频时出现“未上传完成”字样或视频、声音回放不完整时，务必按照本文下一段“作品续传”异常操作处理，确保视频上传完整，切勿盲目点击“选定”和“提交”按键。



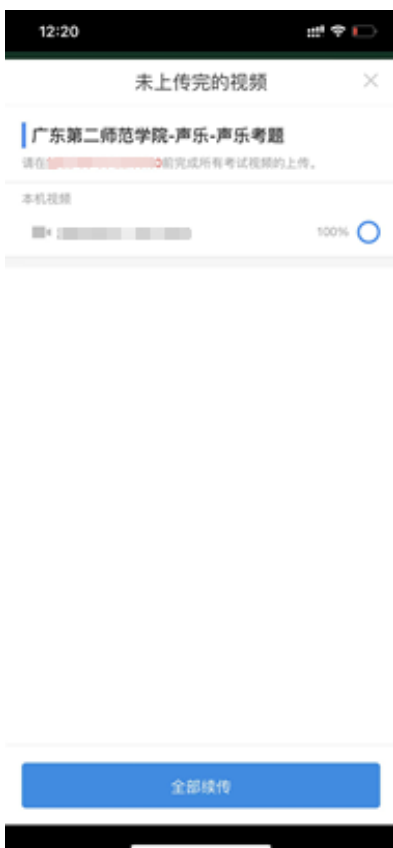
(3) 作品续传 **(异常情况处理, 考生请务必提前认真阅读)**

正式录制过程中, 出现视频过大且上传时间短、手机断电、手机后台切换软件、网络速度慢或异常等情况, 都会造成“未上传完成”状态。此时需进行以下操作:

1. 考生点击【选择已录视频】按钮进入【选择视频】界面, 看到视频中有“未上传完成”字样。



2. 点击视频中【点此续传】按钮, 进入【未上传完的视频】界面, 点击【续传】按钮继续上传。上传完成后, 点击右上角的【关闭】按钮“X”, 返回【选择视频】界面。



3. 如续传操作完成后，视频中的“未上传完成”字样仍未消失，此时在【选择视频】界面中点击【返回考题】返回上级界面，再次点击【选择已录视频】进入【选择视频】界面，查看是否无“未上传完成”字样，同时检查视频和声音回放是否正常完整。



4. 如“未上传完成”字样仍未消失，重复“作品续传”步骤2, 3操作，直至无“未上传完成”字样。同时视频和声音回放正常完整，备选提交视频作品续传完成。

注:

1. 建议考生每录制完一个备选提交视频，都进入【选择视频】界面中查看视频是否正常回放，回放中是否有声音。如出现“未上传完成”字样，即进行以上续传操作。
2. 如作品续传操作的过程中出现某一界面无法显示，此时为后台上传视频导致网络卡顿，切勿乱点乱按或直接关闭程序，应等待片刻后，返回“无法显示界面”的上一界面即可。

7.4 考试结束

考生确认科目一和科目二均为考试“已完成”状态后，本次考试结束。

广东第二师范学院 (艺术类)

声乐

在此时间段内完成所有题目的提交

考试说明

- 声乐为必考科目。
- 考试过程中不允许出现任何可能泄露考生个人信息（如姓名、生源地、所在中学等）的文字、声音、画面或各类获奖及等级证书等。
- 为保证视频清晰度及视听效果，录制现场需光线充足，无噪音干扰，摄像头保持稳定无晃动，画面背景建议选择较为朴素的纯色背景。
- 本次考试不采用二机位拍摄，考生无须设置。

题目 (共1题) [如何设置二机位](#)

1. 声乐 已提交 >

在线录制 录制时限：6分钟

[返回考试列表](#)

广东第二师范学院 (艺术类)

钢琴或舞蹈(二选一)

在此时间段内完成所有题目的提交

考试说明

- 考生仅选择钢琴或舞蹈一个类别进行考试。
- 考试过程中不允许出现任何可能泄露考生个人信息（如姓名、生源地、所在中学等）的文字、声音、画面或各类获奖及等级证书等。
- 为保证视频清晰度及视听效果，录制现场需光线充足，无噪音干扰，摄像头保持稳定无晃动，画面背景建议选择较为朴素的纯色背景。
- 本次考试不采用二机位拍摄，考生无须设置。

题目 (共1题) [如何设置二机位](#)

1. 钢琴或舞蹈(二选一) 已提交 >

在线录制 录制时限：10分钟

[返回考试列表](#)

广东第二师范学院 (艺术类)

考试列表

进入考试后先进行真人验证，验证通过后方可答题。

1 声乐 音乐学 (师范)	已完成 >
2 钢琴或舞蹈(二选一) 音乐学 (师范)	已完成 >

状态说明

- 未完成：本考试中有尚未作答或尚未提交的题目。

8. 线上考试说明及拍摄要求

专业名称	考试科目	视频时长	排练次数	正式录制次数	上传提交次数	拍摄要求
音乐学 (师范)	科目一 声乐	6 分钟	5次	3次	1次	<p>1. 背谱演唱，正面全身拍摄，录制画面只允许出现考生一人，清唱或钢琴伴奏，不允许使用其他形式伴奏，不允许使用扩音设备，不允许考生离开画面，演唱结束后点击【录制结束】按钮完成录制或超过系统限制时间自动停止录制。</p> <p>2. 考试过程中不允许出现任何可能泄露考生个人信息（如姓名、生源地、所在中学等）的文字、声音、画面或各类获奖及等级证书等。</p>
	科目二 钢琴 或 舞蹈 (二选一)	10 分钟	5次	3次	1次	<p>选考钢琴如下：</p> <p>1. 背谱演奏，录制画面只允许出现考生一人，考生人脸、手指和钢琴键不能离开画面，钢琴演奏为独奏，不得带任何形式伴奏，演奏结束后点击【录制结束】按钮完成录制或超过系统限制时间自动停止录制。</p> <p>2. 考试过程中不允许出现任何可能泄露考生个人信息（如姓名、生源地、所在中学等）的文字、声音、画面或各类获奖及等级证书等。</p> <p>选考舞蹈如下：</p> <p>1. 正面全身拍摄（横屏），录制画面只允许出现考生一人，不得佩戴饰品，不得有纹身。基本功和舞蹈片段均穿着练功服，按要求穿着练功服不影响衣着评分标准，录制过程不宜进行服装更换。表演结束后点击【录制结束】按钮完成录制或超过系统限制时间自动停止录制。</p> <p>2. 考试过程中不允许出现任何可能泄露考生个人信息（如姓名、生源地、所在中学等）的文字、声音、画面或各类获奖及等级证书等。</p>

注：为保证视频清晰度及视听效果，录制现场需光线充足，无噪音干扰，摄像头保持稳定无晃动，画面背景建议选择较为朴素的纯色背景。

注意事项：

1. 考生须保证作品的真实性，视频录制须同期不间断、不得编辑美化。
2. **新生入校后必须接受学校组织的材料复核和专业复测。对于复测不合格、入学前后两次测试成绩差异明显的考生，将组织专门调查。经查实属提供虚假作品材料、替考等违规行为的，取消该生录取资格。**
3. 请广大考生切实做好自身防护，合理安排时间，安心备考。疫情防控期间，我校招生办公室网站（<http://web.gdei.edu.cn/zsb/>）、广东第二师范学院招生办公室官方微信公众账号将及时发布相关最新信息。